TIPOLOGIA INSTALLATIVA PER STRADA DI URBANIZZAZIONE
INSTALLAZIONE CON SBRACCIO

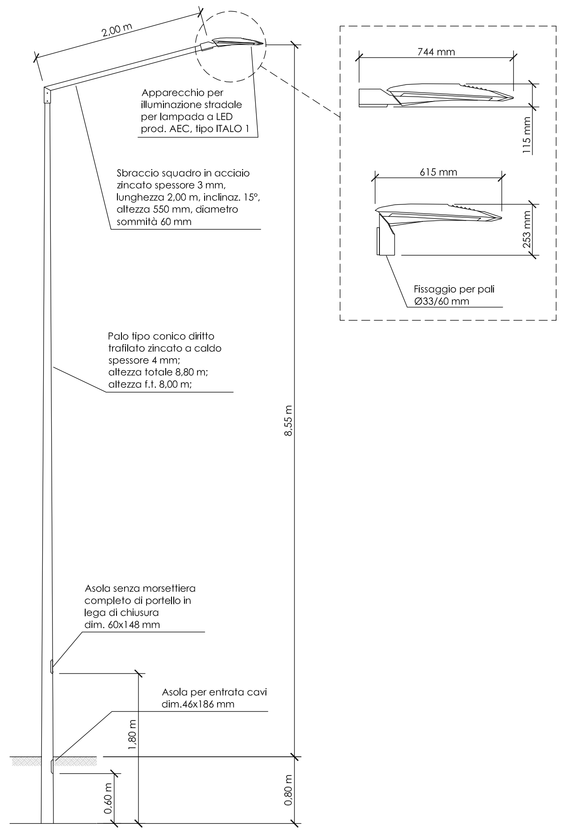

TIPOLOGIA INSTALLATIVA PER STRADA DI URBANIZZAZIONE
INSTALLAZIONE TESTAPALO

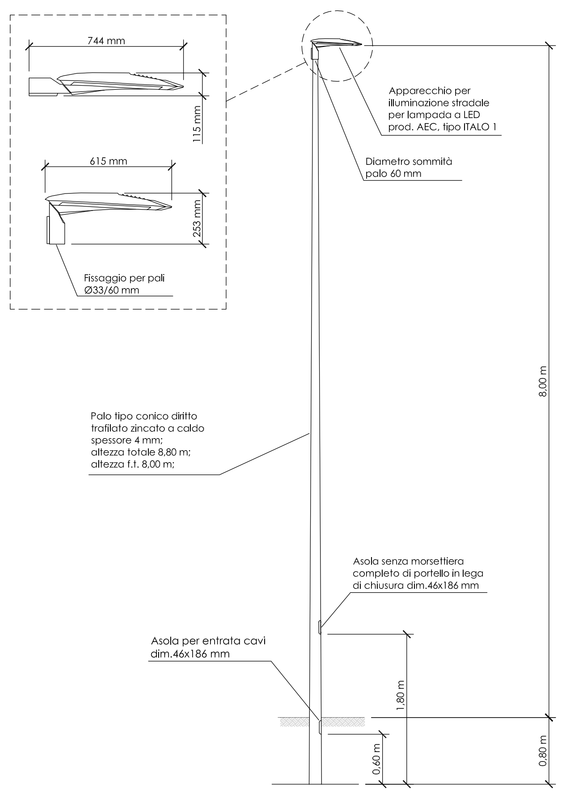

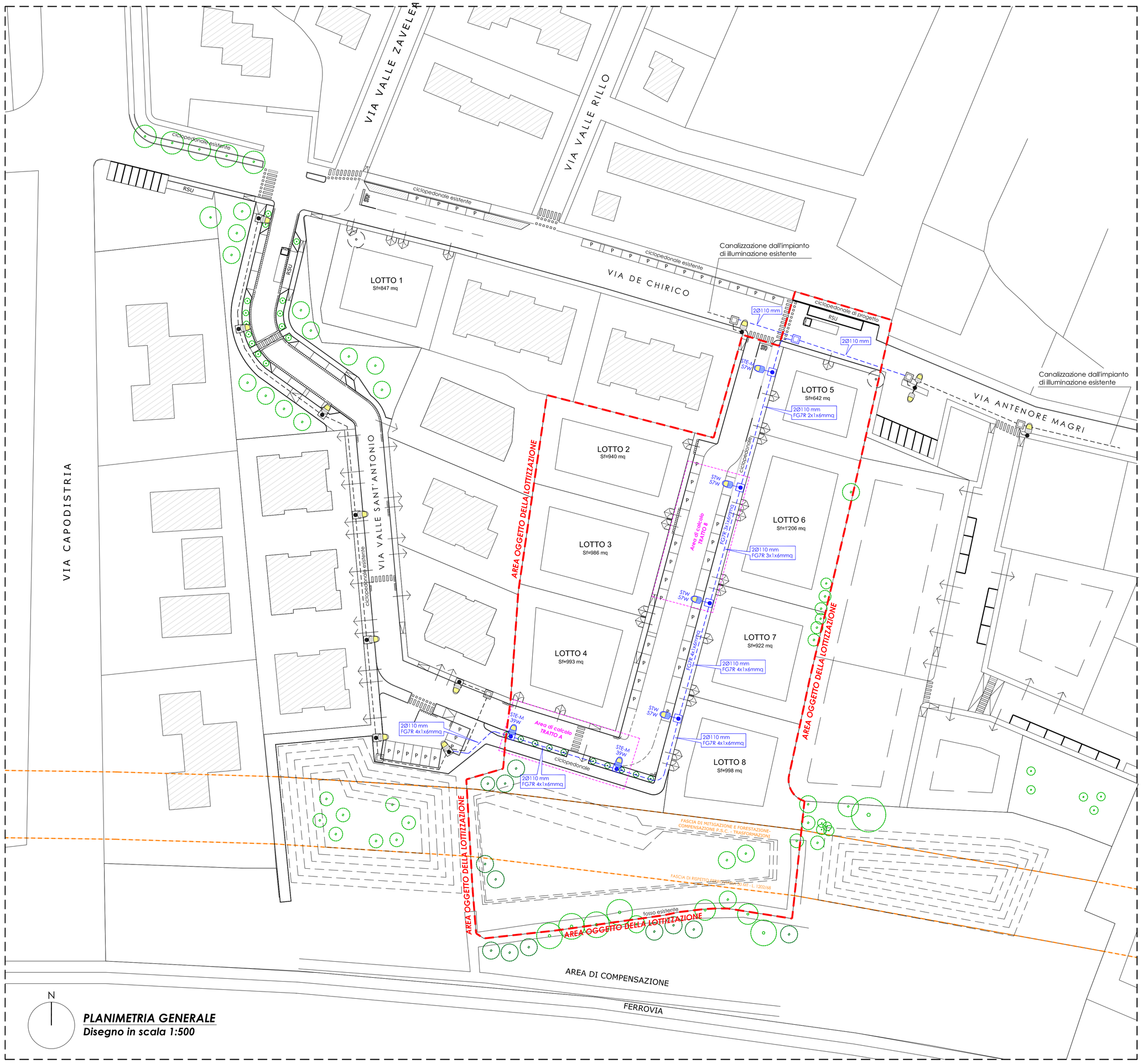

N

PLANIMETRIA GENERALE
Disegno in scala 1:500

LEGENDA

- APPARECCHIO ILLUMINANTE ESISTENTE PER LAMPADA AL SODIO ALTA PRESSIONE INSTALLATO SU PALO AD ALTEZZA f.t.= 8,00 m
- CAVIDOTTO INTERRATO A DOPPIA PARETE ESISTENTE
- POZZETTO DI DERIVAZIONE ESISTENTE
- CAVIDOTTO Ø110 mm INTERRATO A DOPPIA PARETE DI NUOVA REALIZZAZIONE
- POZZETTO DI DERIVAZIONE DI NUOVA REALIZZAZIONE PREFABBRICATO IN CALCESTRUZZO CON BOTOLA IN GHISA E DICITURA "ILLUMINAZIONE PUBBLICA"
- STE-M 39W — NUOVO APPARECCHIO ILLUMINANTE PER LAMPADA A LED DA 57W - 3000°K FLUSSO LUMINOSO 4540 lm INSTALLATO SU PALO AD ALTEZZA f.t.= 8,00 m COMPLETO DI PUNTO DI SOSTEGNO E POZZETTO DI DERIVAZIONE *Prod.AEC mod.ITALO 1 0F3 STE-M 3,5-2M DA con dimmerazione automatica*
- STE-M 57W — NUOVO APPARECCHIO ILLUMINANTE PER LAMPADA A LED DA 57W - 3000°K FLUSSO LUMINOSO 6590 lm INSTALLATO CON SBRACCIO A SQUADRO DI L= 2 m SU PALO AD ALTEZZA f.t.= 8,00 m COMPLETO DI PUNTO DI SOSTEGNO E POZZETTO DI DERIVAZIONE *Prod.AEC mod.ITALO 1 0F3 STE-M 3,5-3M DA con dimmerazione automatica*
- STW 57W — NUOVO APPARECCHIO ILLUMINANTE PER LAMPADA A LED DA 57W - 3000°K FLUSSO LUMINOSO 6590 lm INSTALLATO CON SBRACCIO A SQUADRO DI L= 2 m SU PALO AD ALTEZZA f.t.= 8,00 m COMPLETO DI PUNTO DI SOSTEGNO E POZZETTO DI DERIVAZIONE *Prod.AEC mod.ITALO 1 0F3 STW 3,5-3M DA con dimmerazione automatica*

L'IMPIANTO DI ILLUMINAZIONE PUBBLICA ESTERNA È STATO PROGETTATO IN CONFORMITÀ AI SEGUENTI DOCUMENTI DI RIFERIMENTO:

- *Alle Norme UNI 11248:2016 e UNI EN 13201-2:2016 per la selezione delle categorie illuminotecniche ed il rispetto dei requisiti prestazionali;*
- *Alla L.R. 19/2003 ed alla D.G.R. 1732/2015 in materia di riduzione dell'inquinamento luminoso e risparmio energetico;*
- *Al Disciplinare Tecnico per la realizzazione di impianti di illuminazione pubblica del Comune di Ferrara - Versione 1.2 di Febbraio 2012.*

IL TECNICO

STUDIO TECNICO
Per. Ind. Gianni Gabanella
CONSULENZA E PROGETTAZIONE IMPIANTI TECNOLOGICI
PREVENZIONE INCENDI

Via L. Poletti n.3 - 44122 Ferrara
Tel. e Fax 0532 / 471217
e-mail: studiogabanella@libero.it
e-mail: gabanella@iol.it

COMMITTENTE

ANDRIOTTO ROBERTO - ELLEGI S.R.L.
EDILFERRO DI BONINI ROVEDO & C. S.A.S. - IDROCALOR DI BRINA SERGIO & C. S.N.C.

DIRETTORE LAVORI

ARCH. MARCELLO BOSI

LAVORO

RICHIESTA DI APPROVAZIONE DI PIANO URBANISTICO ATTUATIVO PER AREA LIMITROFA A VIA VALLE RILLO E AREA IN VIA VOLANO A FERRARA (SCHEDA POC N. 6 ANS-01)

ELABORATO:

LAY-OUT ILLUMINAZIONE PUBBLICA VIA VALLE SANT'ANTONIO

TAVOLA: *I.6*

DATA	PRATICA	SCALA
Dicembre 2017	34/2017	1:500
AGGIORNAMENTO	FILE	FORMATO FOGLIO
REV. 01	P34170001	594x1050 mm

La riproduzione e la cessione è vietata a termini di legge