PIANTA PIANO PRIMO – SCALA 1:100

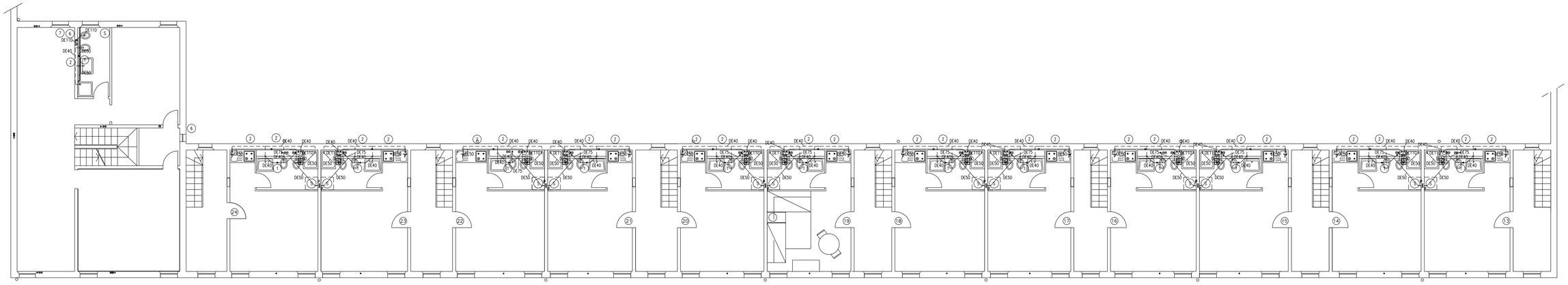

LEGENDA IMPIANTO SCARICHI							
————	TUBAZIONE DI SCARICO ACQUE NERE IN PEAD TIPO GEBERIT O SIMILARE	— — — —	TUBAZIONE DI VENTILAZIONE IN PEAD TIPO GEBERIT O SIMILARE	⊗	COLONNA DI SFIATO PER VASCA DI TRATTAMENTO BIOLOGICO IN PEAD TIPO GEBERIT O SIMILARE	◑	COLONNA DI SCARICO E VENTILAZIONE PRIMARIA ACQUE DI CUCINA IN PEAD TIPO GEBERIT O SIMILARE
————	TUBAZIONE DI SCARICO ACQUE DI CUCINA IN PEAD TIPO GEBERIT O SIMILARE	⊗	COLONNA DI VENTILAZIONE SECONDARIA IN PEAD TIPO GEBERIT O SIMILARE	◒	COLONNA DI SCARICO E VENTILAZIONE PRIMARIA ACQUE NERE IN PEAD TIPO GEBERIT O SIMILARE	–| P	PREDISPOSIZIONE PER SCARICO

PIANTA PIANO PRIMO – APPARTAMENTO TIPO – SCALA 1:50

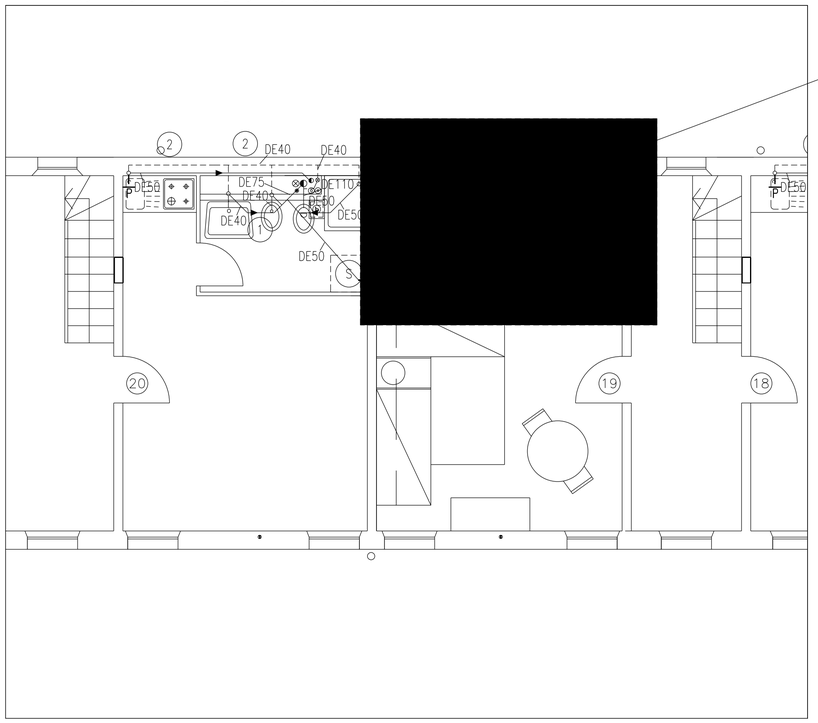

PARTICOLARE TUBAZIONI IN CAVEDIO – SCALA 1:25

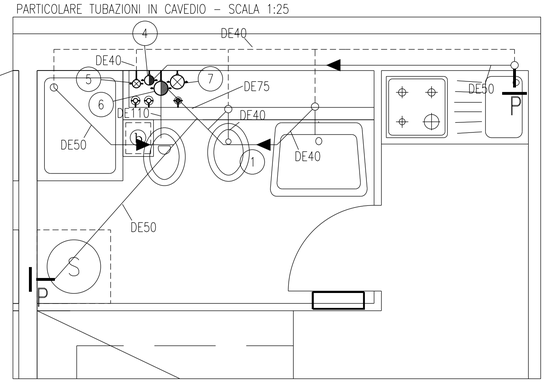

COMMENTI IMPIANTO SCARICHI

1. TUBAZIONI POSATE SOTTO PAVIMENTO
2. TUBAZIONI INCASSATE A PARETE O POSATE NEL CAVEDIO TECNICO
3. TUBAZIONE POSATA INTERRATA
4. COLONNA DI SCARICO E VENTILAZIONE PRIMARIA ACQUE DI CUCINA DE75, POSATA IN CAVEDIO O SOTTOTRACCIA A PARETE
5. COLONNA DI VENTILAZIONE SECONDARIA DE63, POSATA IN CAVEDIO O SOTTOTRACCIA A PARETE
6. COLONNA DI SCARICO E VENTILAZIONE PRIMARIA ACQUE NERE DE110, POSATA IN CAVEDIO O SOTTOTRACCIA A PARETE
7. COLONNA DI VENTILAZIONE VASCA, POSATA IN CAVEDIO O SOTTOTRACCIA A PARETE
8. VASCA BIOLOGICA ESISTENTE
9. DEGRASSATORE INTERRATO–CAPACITA' UTILE 265l–DIM.57x87x66(h)cm–PESO 322kg
10. POZZETTO ESISTENTE
11. COLLEGAMENTO ALLA RETE DI SCARICO ACQUE USATE ESISTENTE A VALLE DELLE VASCHE BIOLOGICHE
12. TUBAZIONI POSATE SOTTO PAVIMENTAZIONE ESTERNA, PENDENZA ≥1%–ESCLUSE VENTILAZIONI (TAGLIO E RIPRISTINO PAVIMENTAZIONE: OPERE EDILI)

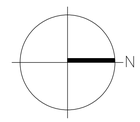

GRAPHIC SCALE 1 : 25

0 0,5 1 2 MT

GRAPHIC SCALE 1 : 50

0 1 2.5 5 MT

GRAPHIC SCALE 1 : 100

0 2 5 10 MT

COMUNE DI FERRARA

SETTORE REALIZZAZIONE E MANUTENZIONE OPERE PUBBLICHE
Servizio Beni Monumentali

CASA DELLE VEDOVE

Intervento di restauro

TAV. AS-BUILT	ELABORATO:		SCALA	DATA
344T-SCA-02	Pianta piano primo Impianto scarichi acque nere e di cucina		1: 25 1: 50 1: 100	NOVEMBRE 2006
FILE 344T-SCA-02				

PROGETTISTA
Arch. Natascia FRASSON
Ing. Vito ZUCCHINI (verifiche strutturali)

COLLABORATORI
Geom. Alessandro CHECCHI
Dis. Davide COSTA

PROGETTISTA IMPIANTI
SIEVER Studio Tecnico Associato
Via Grillenzoni 25 - 44100 Ferrara
tel 0532 769591 fax 0532 768733
www.siever.it
e-mail: info@siever.it

IL DIRIGENTE DI SETTORE
Ing. Fulvio ROSSI

IL RESPONSABILE DEL PROCEDIMENTO
Arch. Natascia FRASSON

IMPRESA ESECUTRICE: Ditta Frozzi Cav. Adolfo S.r.l.
Impianti tecnologici ed elettrici
Impianti grandi cucine comunità
Sede:Via Voltapaletto 32 - 44100 Ferrara
Tel. 0532 207152 Fax. 0532 249890
P.IVA :00454530387 email - rofrozz@tin.it