Quadro riassuntivo con previsioni di entrata derivanti dalle alienazioni
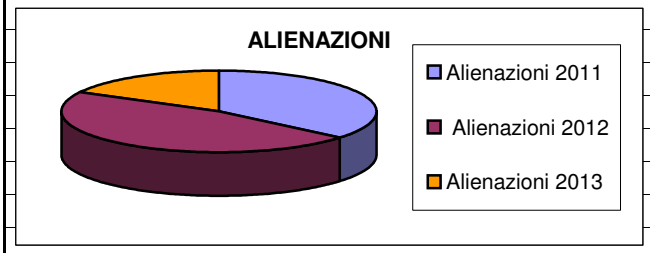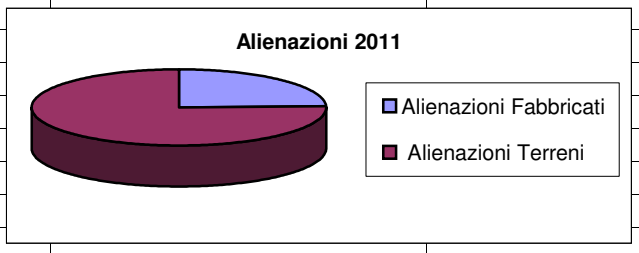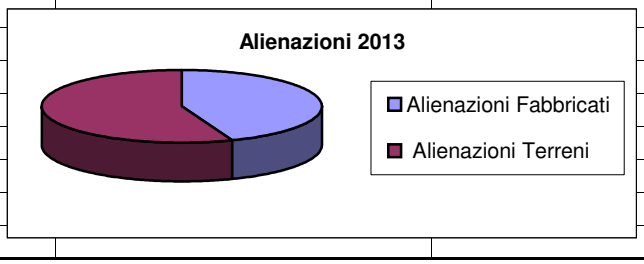
Tabelle	Valori	
Alienazioni 2010		
TAB 1 Alienazioni non ancora stipulate	€	1.630.000,00
TAB 2 Aste esperite nel 2010 e andate deserte	€	1.060.000,00
Alienazioni 2011		
TAB 3 Alienazione fabbricati previsti per l'anno 2011	€	2.257.095,00
TAB 4 Alienazione terreni previsti per l'anno 2011	€	7.569.535,00
TAB 5 Alienazioni a trattativa privata di relitti di aree verdi	€	110.994,75
TAB 6 Permute 2011	€	45.666,00
TAB 7 Transazioni 2011	€	186.232,00
TAB 8 Acquisti 2011	€	856.000,00
TAB 9 Diritti reali concessioni servitù cabine Enel	€	3.000,00
TOTALE (Tab.3-4-5-6-7-9)	**€**	**10.172.522,75**
TOTALE ACQUISTI	**€**	**856.000,00**
Alienazioni 2012		
TAB 10 Alienazione fabbricati previsti nell'anno 2012	€	13.181.100,00
TOTALE (Tab,10)	**€**	**13.181.100,00**
Alienazioni 2013		
TAB 11 Alienazione fabbricati previsti nell'anno 2013	€	2.130.000,00
TAB 12 Alienazione terreni previsti nell'anno 2013	€	2.700.000,00
TOTALE (Tab,11-12)	**€**	**4.830.000,00**
TOTALE COMPLESSIVO	**€**	**28.183.622,75**
TOTALE 2011 (escluso acquisti)	**€**	**10.172.522,75**
TOTALE 2012	**€**	**13.181.100,00**
TOTALE 2013	**€**	**4.830.000,00**
TOTALE ACQUISTI	**€**	**856.000,00**